

写真: RGG

※写真はイメージです 実際の製品仕様と異なる場合があります

上田交通モハ5250形

SCALE
1/80
GAUGE
16.5mm

◆実車ガイド

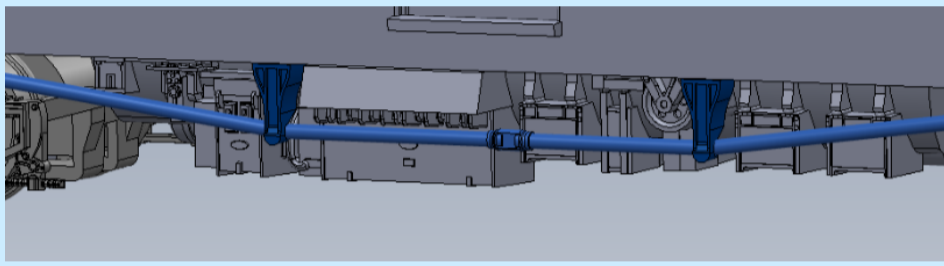
- ・モハ5250形は上田交通(現上田電鉄)のシンボリック車両で丸形の戸袋窓により丸窓電車とも呼ばれています
- ・1928年に上田温泉電軌200形として製造され、その後上田電鉄～上田丸子電鉄～上田交通(現上田電鉄)と社名が変更されても活躍は継続し1986年まで運行されました
- ・1950年に改番され現在のモハ5250形となりました
- ・1986年の引退以降、3両とも保存されています

【文責:トミーテック】

◆ここがポイント


POINT:1

床下に有るアーチバーを別パーツで再現
床下機器は各機器一体成型で再現



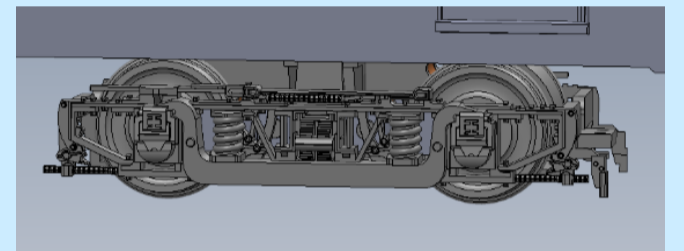
POINT:2

行先はシール付属、
車番は選択式で転写シート付属



POINT:3

台車は琴電3000形とは異なる
軸受部などを再現します



各画像は実車及び試作、開発中のものです 実際の製品とは異なる場合があります

◆製品化特徴

- ・1/80スケール1両で楽しめる車両
- ・急カーブ(R215)通過可能、小スペースで楽しめます
- ・新規製作で再現
- ・フライホイール付き小型モーター採用
- ・ヘッド・テールライト点灯式
- ・ヘッドライトは電球色LEDにて点灯
- ・パンタグラフはすり板・台枠部は黒色で再現
- ・ランボード・歩み板・ベンチレーターは別パーツで再現
- ・手すりなどは一体形状で扱いやすさを採用
- ・ケイディーカプラーと連結可能なカプラー装備
- ・床下トラスバー付属
- ・エアホース別パーツ付属
- ・前面行先・側面サボのシール付属
- ・車番は転写シート付属

<別売りオプション>
室内灯:<0733>LC白色

●並べて楽しめるお薦め商品●

上田駅をイメージして並べて楽しむ



国鉄115-1000系
・冷房車
・冷房準備車
※写真は冷房準備車



国鉄EF62形
(2次形・篠ノ井機関区)

好評発売中

小型レイアウトで楽しむ



高松琴平電気鉄道3000形
標準塗装



高松琴平電気鉄道3000形
登場時塗装

好評発売中

品番	HO-614	品名	上田交通 モハ5250形	セット両数	1両
発売月	2022年1月	JANコード	4543736966142	予価	¥16,940 (税込)
原産地	中国	パッケージサイズ	320×90×65mm	パッケージ形態	紙箱

上田電鉄株式会社商品化許諾申請中

TOMIX

2021.7.8発信

©TOMYTEC ※製品は、実車の型式・仕様とは異なる場合もありますのでご了承をお願いいたします。 ※イラスト・写真などは製品と一部異なる場合があります。