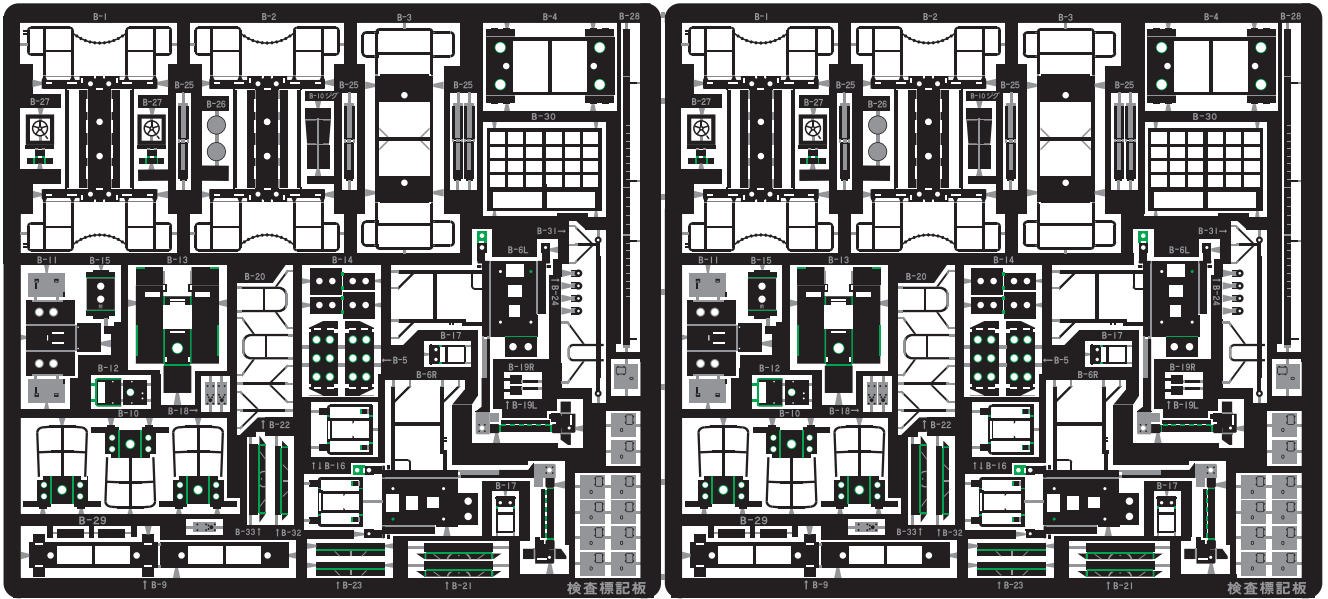
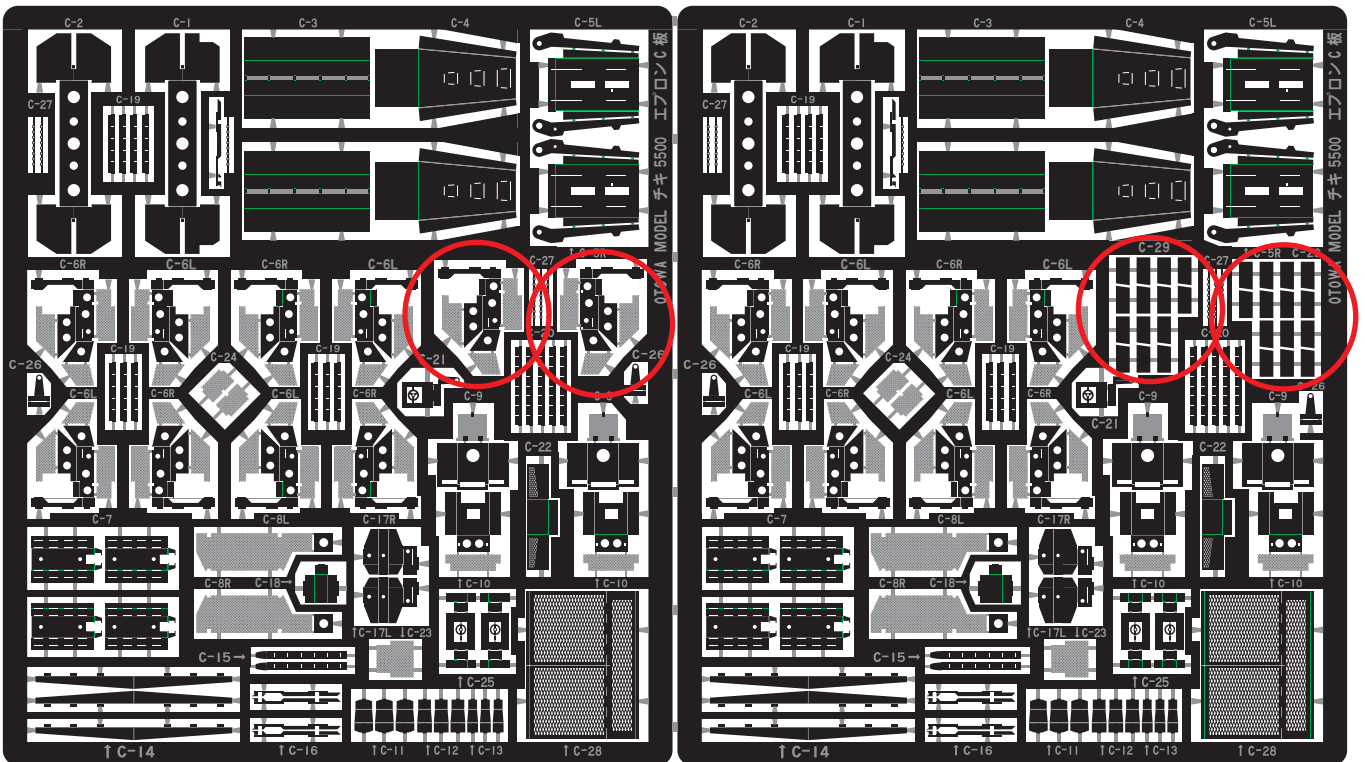


1キット封入品一覧①

①エッチング B板 (同一品 ×2)




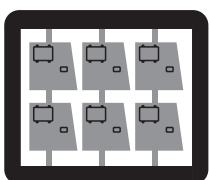
②エッチング C板 (2種各1枚)



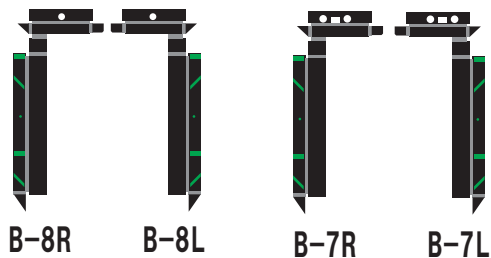
エッチング C板は基本同一構成ですが、赤丸の部分のみ異なります。
片方にはC-6R/Lの予備が、もう片方にはC-29ブレーキ表示器が含まれます。

④車票挿し

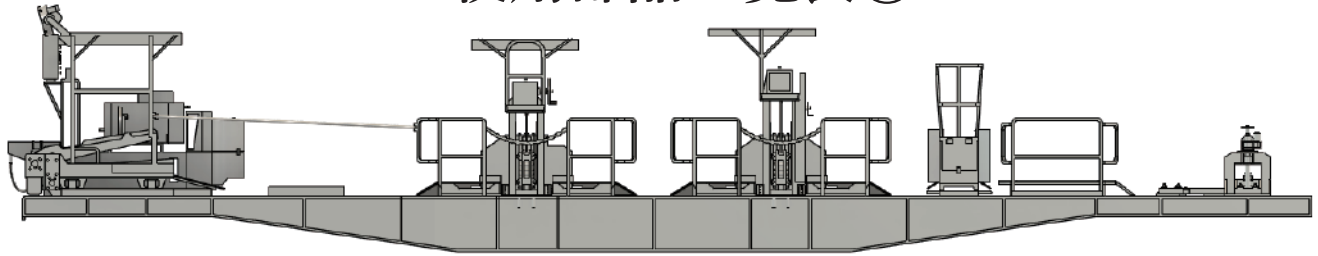
③検査標記板 (B板に付属)



⑤B-7R/L (B-8R/L) 折り曲げ済み (イベント販売品ではどちらか一方のみ付属)



3 使用部品一覧表①

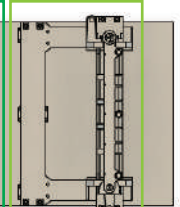
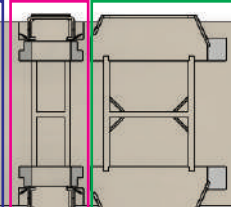
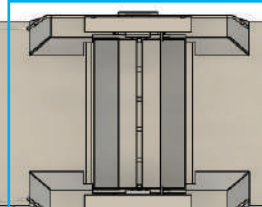
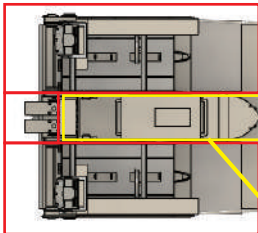


エプロン右 (R)

前方調整台

後方調整台

作業員待避所



エプロン左 (L)

部品収納枠

指揮者台

終端用滑り台

エプロン操作台、発電機

エプロン右 (R)

部品番号	必要数量	1両分数量	予備数量	合計封入数量
B6-R	2	1	0	2
※B7-R	2	1	0	2
※B8-R	2	1	0	2
※L2	4	2	0	4
※L3	4	2	0	4
B-18	4	2	2	6
C-17R	2	1	0	2
B-24	4	2	4	8
L-4R	2	1	0	2
C-4	4	2	0	4
C-11	4	2	2	6
C-12	4	2	2	6
C-13	4	2	2	6
C-14	4	2	2	6
C-15	4	2	0	4
C-5R	2	1	0	2
C-16	8	4	2	10
真鍮角線	8	4	—	1本
B-19R	2	1	0	2
B-26	4	2	0	4
L5	4	2	0	4
L6	4	2	0	4
C-7	8	4	0	8
L1-R	2	1	0	2

エプロン左 (L)

部品番号	必要数量	1両分数量	予備数量	合計封入数量
B6-L	2	1	0	2
※B7-L	2	1	0	2
※B8-L	2	1	0	2
※L2	4	2	0	4
※L3	4	2	0	4
B-18	4	2	2	6
C-17L	2	1	0	2
B-24	4	2	4	8
L-4L	2	1	0	2
C-4	4	2	0	4
C-11	4	2	2	6
C-12	4	2	2	6
C-13	4	2	2	6
C-14	4	2	2	6
C-15	4	2	0	4
C-5L	2	1	0	2
C-16	8	4	2	10
真鍮角線	8	4	—	1本
B-19L	2	1	0	2
B-26	4	2	0	4
L5	4	2	0	4
L6	4	2	0	4
C-7	8	4	0	8
L1-L	2	1	0	2

※B7-RとB8-R、B7-LとB8-L、L2とL3は部品選択式です。それぞれどちらかを選択します。
 イベント販売品はそれぞれ希望いただいた方の部品のみ付属します。
 ※青文字のパーツとL2、L3はエプロン右左共通のパーツです。左右合わせた数量を記載しています。

4 使用部品一覧表②

エプロン操作台、発電機

部品番号	必要数量	1両分数量	予備数量	合計封入数量
B-11	2	1	0	2
B-12	2	1	0	2
C-18	2	1	0	2
B-13	2	1	0	2
B-14	4	2	0	2
B-15	2	1	0	2
B-16	2	1	2	4
B-17	2	1	2	4
B-29	2	1	2	4
C-22	2	1	0	2
C-23	2	1	0	2
W-1	2	1	0	2
L-7	2	1	0	2

前方調整台

部品番号	必要数量	1両分数量	予備数量	合計封入数量
B-1	2	1	0	2
C-1	2	1	0	2
C-3	4	2	0	4
C-6R	8	4	1	9
C-6L	8	4	1	9
B-20	4	2	0	4
B-21	4	2	0	4
B-25	8	4	0	8
B-27	4	2	0	4
L-8R	2	1	0	2
L-8L	2	1	0	2
C-27	8	4	4	10

後方調整台

部品番号	必要数量	1両分数量	予備数量	合計封入数量
B-2	2	1	0	2
C-2	2	1	0	2
C-3	4	2	0	4
C-6R	8	4	1	9
C-6L	8	4	1	9
B-22	4	2	0	4
B-23	4	2	0	4
B-25	8	4	0	8
C-25	4	2	0	4
L-9R	2	1	0	2
L-9L	2	1	0	2
C-27	8	4	4	10

※青文字のパーツ前方、後方調整台共通のパーツです。
両方合わせた数量を記載しています。

部品収納枠

部品番号	必要数量	1両分数量	予備数量	合計封入数量
B-28	2	1	0	2
C-19	16	8	4	20
C-20	8	4	2	10

指揮者台

部品番号	必要数量	1両分数量	予備数量	合計封入数量
B-9	2	1	0	2
B-10	4	2	2	6
B-10 ジグ	2	—	0	2
C-9	4	2	0	4
C-10	4	2	0	4
C-24	4	2	0	4

作業員待避所

部品番号	必要数量	1両分数量	予備数量	合計封入数量
B-3	2	1	0	2
B-4	2	1	0	2
B-5	4	2	0	4
C-8R	2	1	0	2
C-8L	2	1	0	2

終端用滑り台

部品番号	必要数量	1両分数量	予備数量	合計封入数量
L-10	2	1	0	2
L-11	2	1	0	2
L-12	2	1	0	2
L-13	2	1	0	2
L-14	2	1	0	2
C-21	2	1	0	2
C-26	2	1	2	4
真鍮線	4	2	—	1本

渡り板

部品番号	必要数量	1両分数量	予備数量	合計封入数量
B-30	2	1	0	2
C-28	2	1	0	2

中央締結車用照明

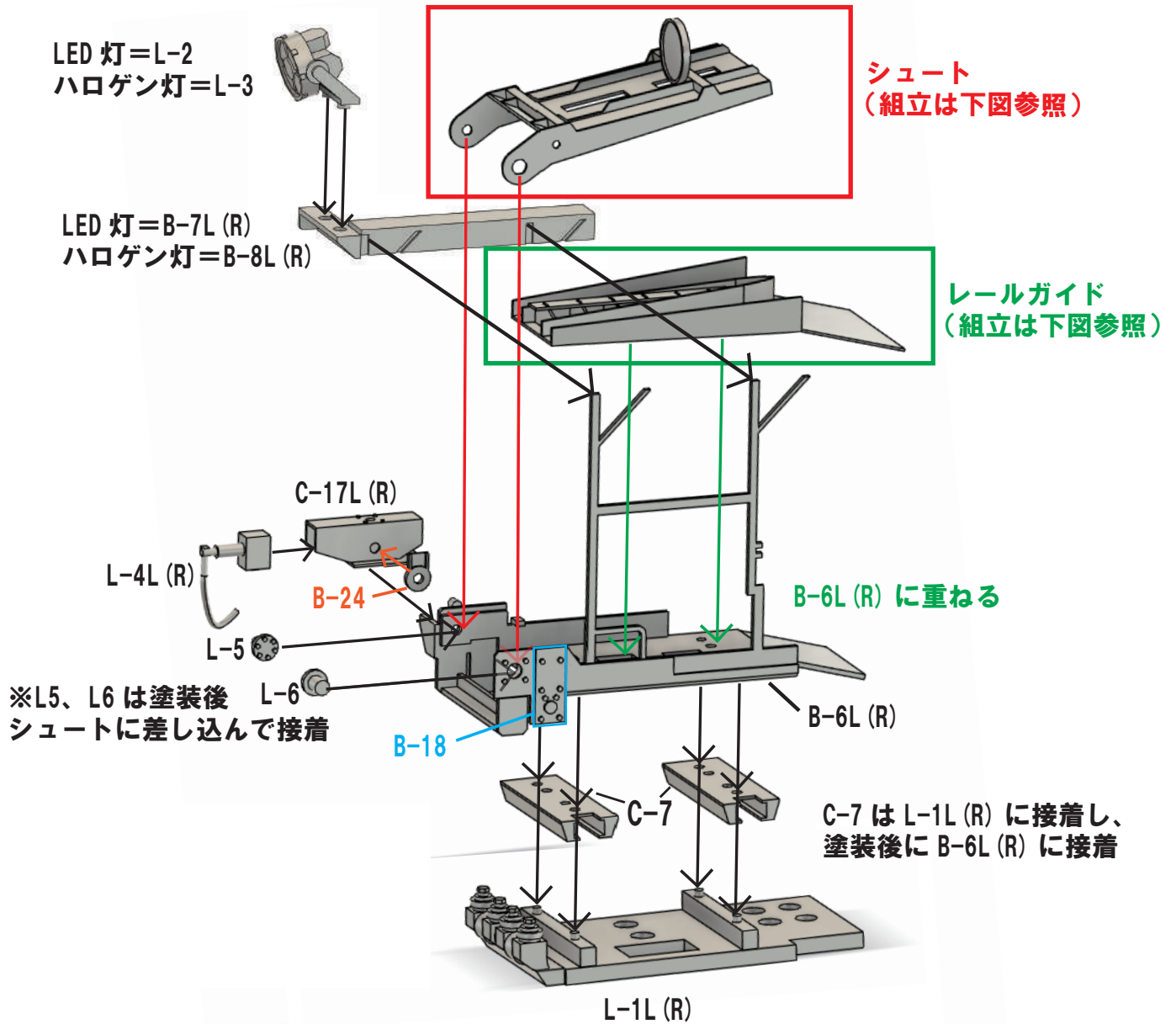
部品番号	必要数量	1両分数量	予備数量	合計封入数量
B-31	2	2	0	2
B-32	2	2	0	2
B-33	2	2	0	2

その他パーツ

部品名	必要数量	1両分数量	予備数量	合計封入数量
検査標記板四角タイプ	20	2	2	22
検査標記板斜めタイプ	6	2	0	2
C-29 ブレーキ表示器	26	2	2	28

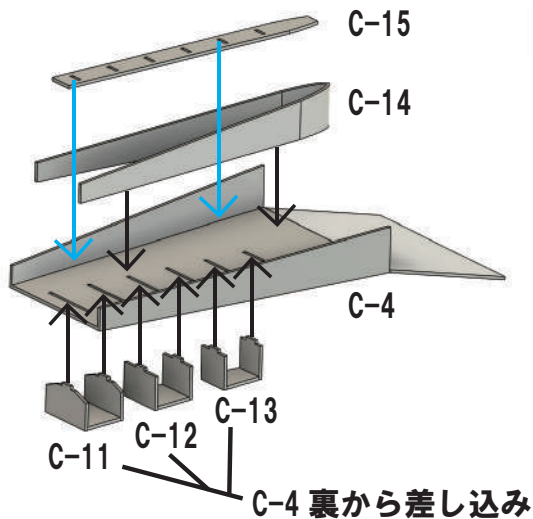
5 エプロン右 / 左組立図

※図はエプロン左です。エプロン右の場合、部品番号末尾にLが付いている部品をRに変更するのみで組み立て方法はエプロン左と同様です。例 C-17L→C-17R

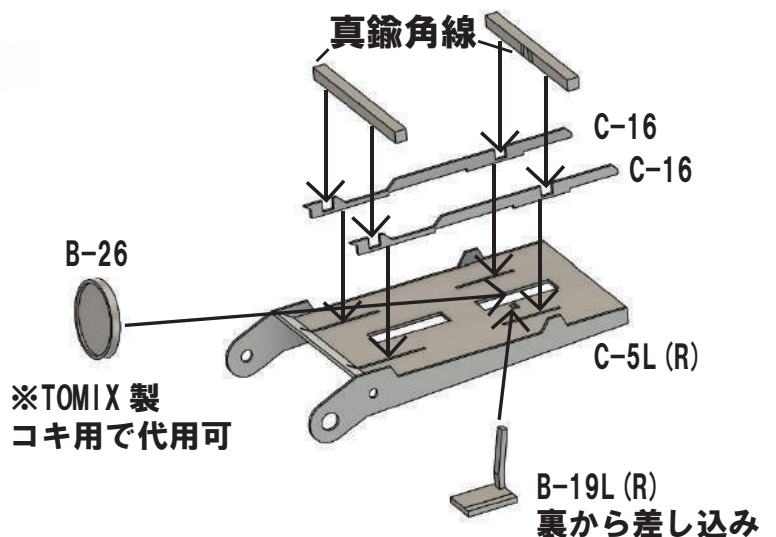


レールガイド組立図

C-15 の穴は C-4 に差し込んだ
C-11 ~ 13 の突起部に差し込む



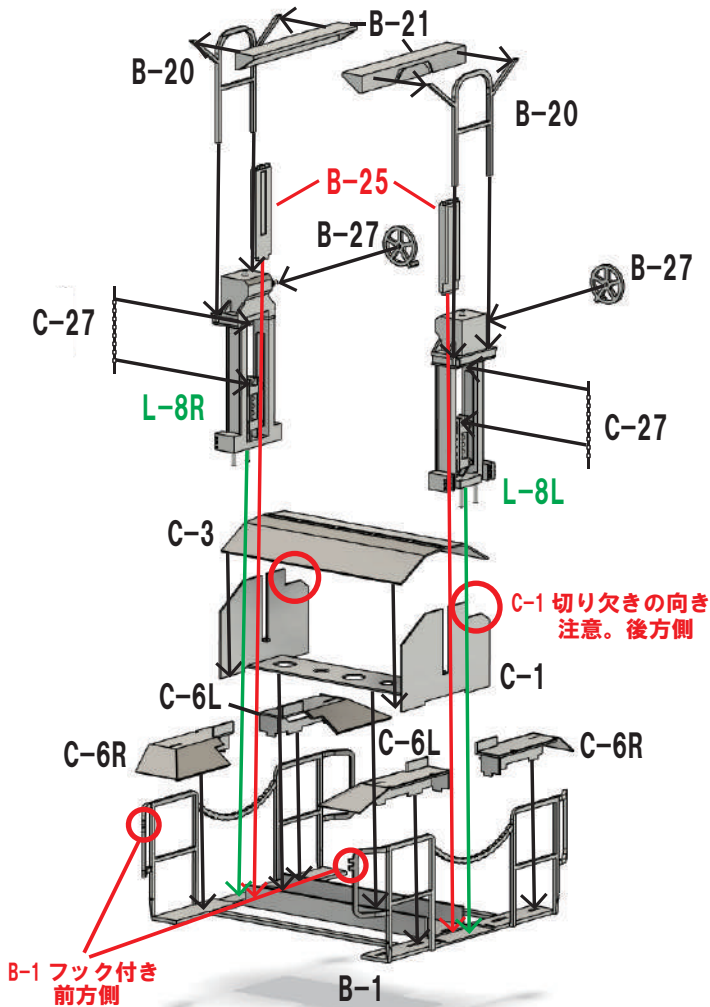
シユート組立図



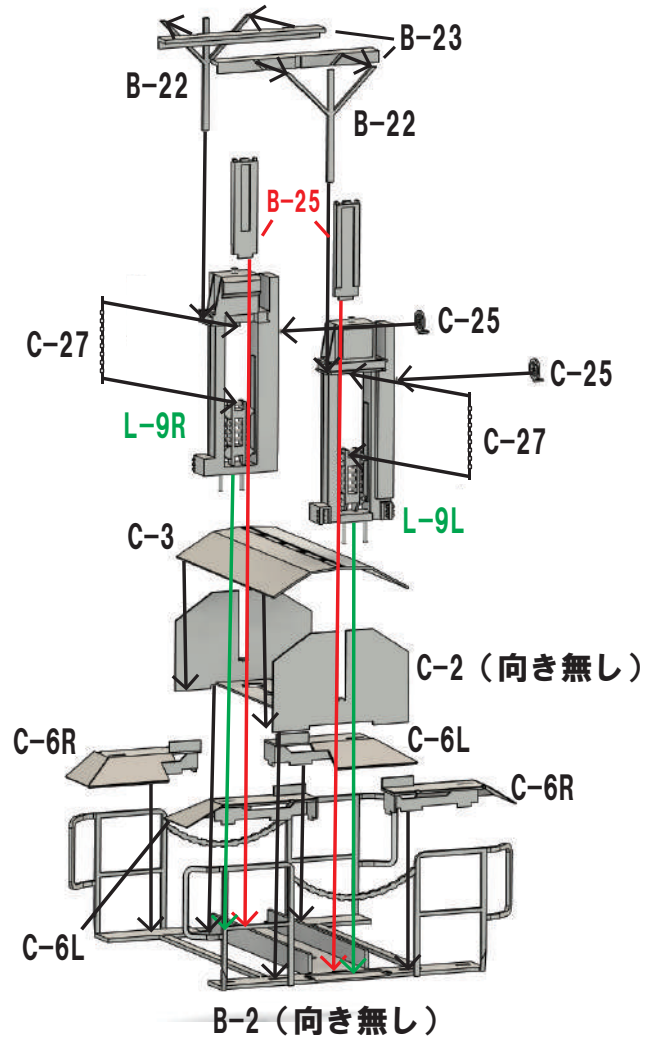
6 前方 / 後方調整台、作業員待避所、指揮者台組立図

※図のハンダ流し、ビス用穴は省略しています。

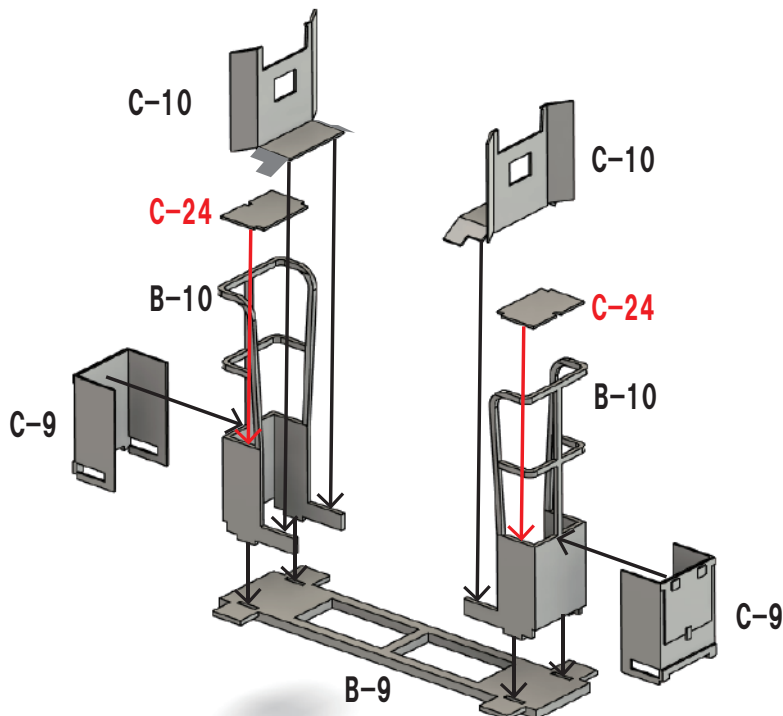
前方調整台



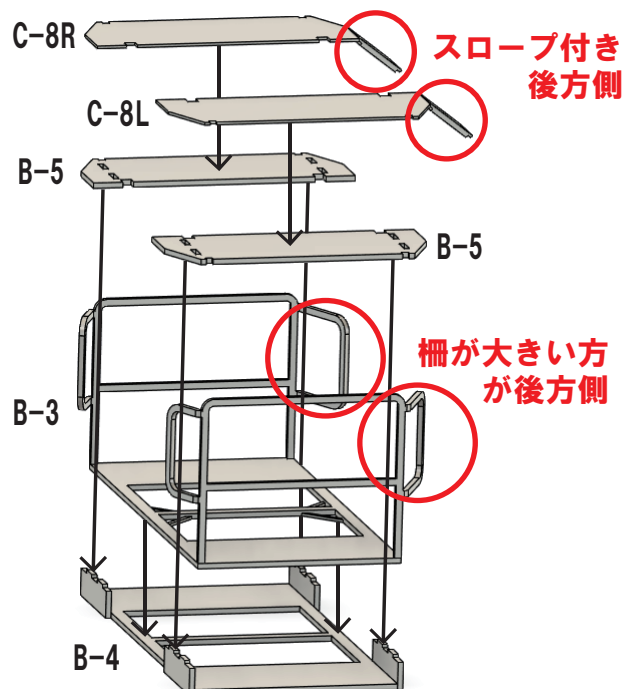
後方調整台



指揮者台

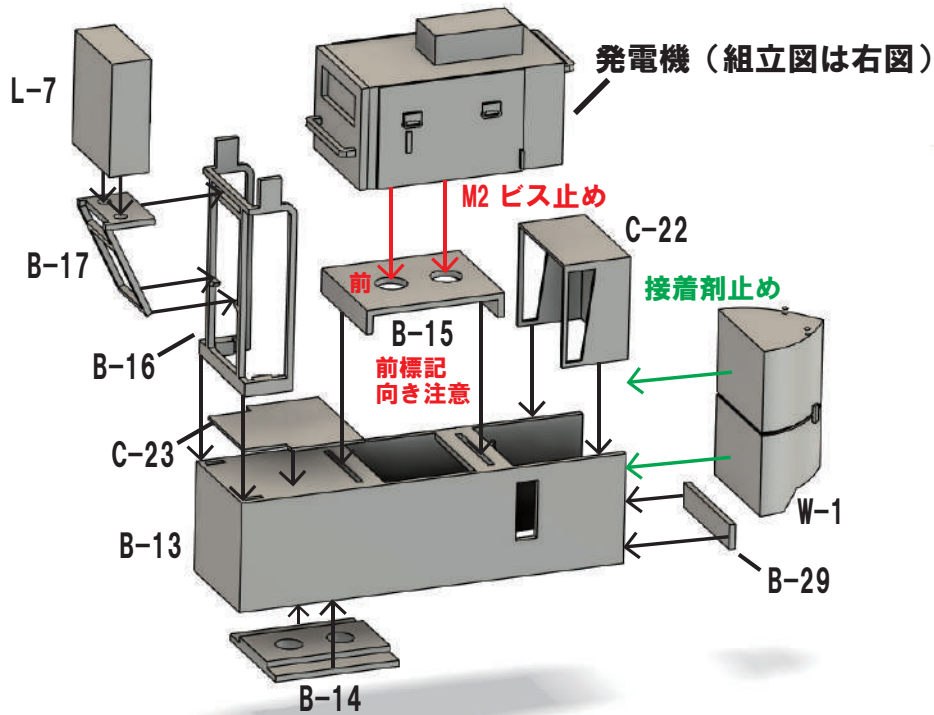


作業員待避所

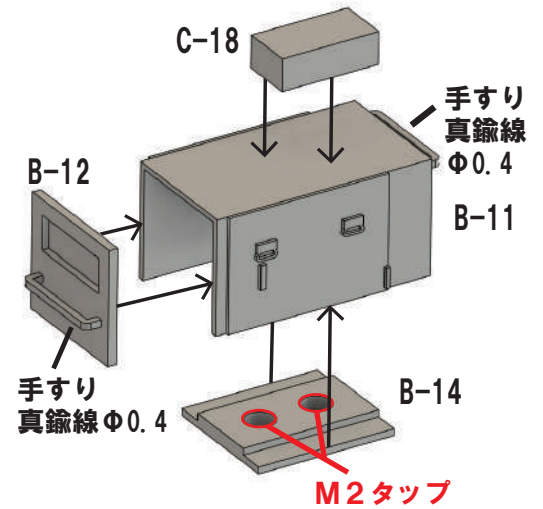


7 エプロン操作台 / 部品収納枠 / 終端用滑り台 / 渡り板組立図

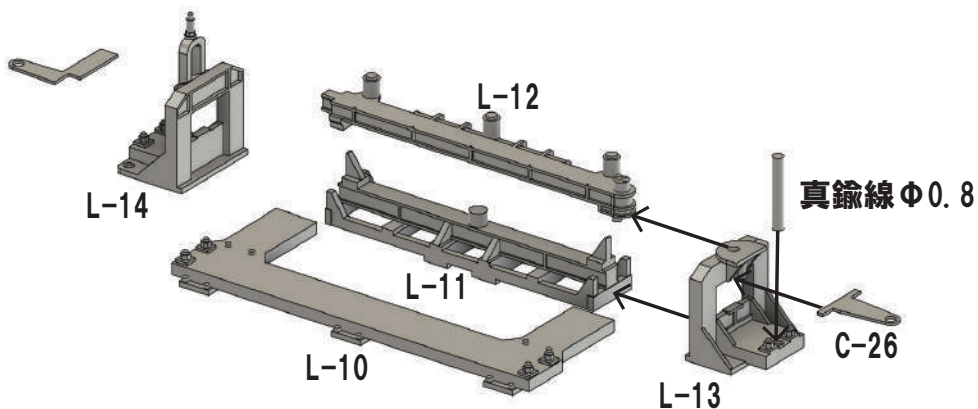
エプロン操作台



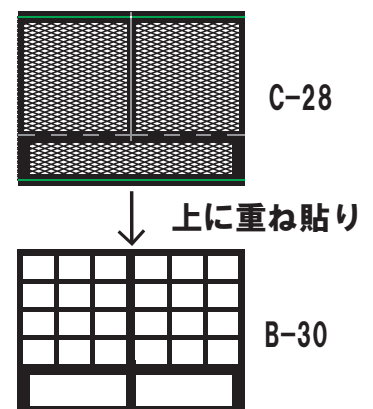
発電機



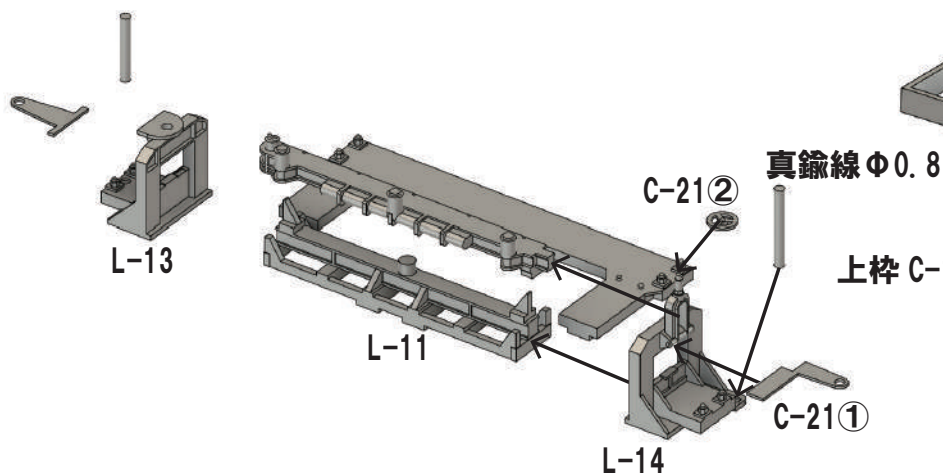
終端用滑り台 (正面図)



渡り板



終端用滑り台 (裏面図)



部品収納枠

