



**16番 (1/80 16.5mm)**
**1/80**
**国鉄有蓋貨車  
車番インレタ (1)**

¥1,000(本体)

 ★発売時期：12月以降  
6064022

**■国鉄有蓋貨車車番インレタです。**

 収録車種：「ワ」「ワム」「ワムム」「オウム」「ワラ」「ワフ」「ワキ」「ワサ」「ワムフ」「テム」「スム」  
「テラ」「ツム」「カ」「ポ」「ポム」「ナ」「ウ」「ヨ」

※文字は白色となります。

**1/80**
**国鉄有蓋貨車  
標記インレタ (1)**

¥1,000(本体)

 ★発売時期：12月以降  
6064023

**■国鉄有蓋貨車標記インレタです。**


収録車種：ワ 10000、ワ 12000、ワム 2000、ワム 3500、ワム 21000、ワム 23000、ワム 50000、ワム 90000、ワキ 1、ワキ 1000、ワフ 21000、ワフ 25000、ワフ 28000、ワフ 29000、ワフ 29500、ワフ 35000、ワムフ 100、カ 2000、カ 3000、テム 100、テム 300、ツム 1、ツム 1000、スム 1、テラ 1、ナ 10、ヨ 3500、ヨ 5000、ヨ 6000、ヨ 8000

その他、「荷重」「自重」「積・空」「換算」「一般検査標」「日本国有鉄道」を収録

※文字は白色となります。

**1/80**
**国鉄無蓋貨車  
車番インレタ (1)**

¥1,000(本体)

 ★発売時期：12月以降  
6064024

**■国鉄無蓋貨車・長物車・大物車等車番インレタです。**

収録車種：「ト」「トム」「トラ」「トララ」「トキ」「チ」「チサ」「チキ」「シキ」「ク」「クシキ」「トムフ」「ヒ」「ケ」「ヤ」「ソ」「キ」

※文字は白色となります。

**1/80**
**国鉄無蓋貨車  
標記インレタ (1)**

¥1,000(本体)

 ★発売時期：12月以降  
6064025

**■国鉄無蓋貨車・長物車・大物車等標記インレタです。**

収録車種：ト 1、ト 6000、ト 9900、ト 20000、トム 50000、トム 16000、トム 19000、トム 39000、トム 50000、トム 60000、トラ 1、トラ 4000、トラ 6000、トラ 30000、トラ 35000、トラ 25000、トラ 40000、トラ 90000、トキ 900、トキ 15000、トムフ 1

その他、「荷重」「自重」「積・空」「換算」「一般検査標」「日本国有鉄道」を収録

※文字は白色となります。



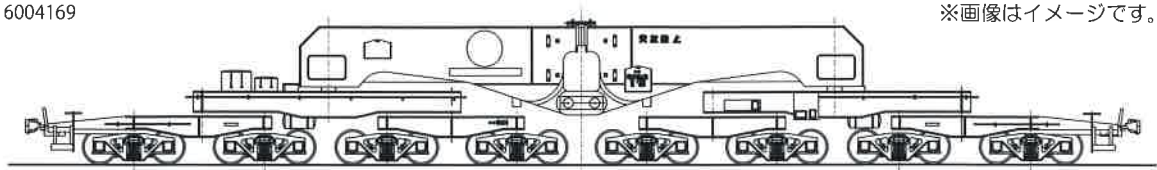
# ワールド工芸 2016年11月 これからの発売予定品のご案内

## 16番 (1/80 16.5mm)

16番  
国鉄  
シキ800形  
大物車  
(D2桁仕様)  
組立キット  
¥33,000(本体)

★発売時期：2月以降

6004169



※画像はイメージです。

■シキ800は1973年から3輛が製作された吊り掛け式・140トン積の大物車で、現在も2車が運用されています。荷受梁はB梁が2種類とC梁が一種ありますが、今回はB2桁空車仕様をリリースします。

特徴ある台車は日本車輛オリジナルのNC3-Cですが、ホワイトメタル製で専用台車として新規製作となります。

※エンドウ製ピボット車輪、カプラー (IMON または Kadee) は別途お求めください。